



Handleiding Kind in Beeld

Kinderopvang

Inkomenstarief

Kind & Gezin



Kind in Beeld Kinderopvang?

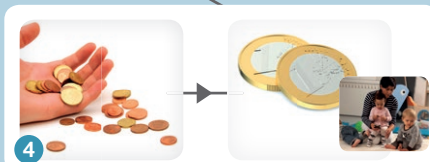
INKOMENSTARIEF

Wat is inkomenstarief?

In veel kinderopvang betaal je volgens je inkomen.



Verdien je veel geld, dan betaal je meer.



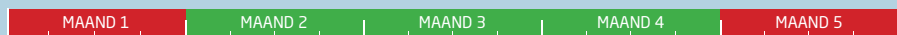
Verdien je weinig geld, dan betaal je minder.

Wat is een attest inkomenstarief?



Opvang met inkomenstarief? Dan heb je een attest inkomenstarief nodig.

• Wanneer aanvragen?



START AANVRAAG

START OPVANG

Aanvraag vanaf 2 maanden voor start opvang, en uitzonderlijk tot 30 dagen na start van de opvang.



■ = je kan de aanvraag doen
■ = je kan de aanvraag niet meer doen

Wat is inkomenstarief?

1 en 2. Foto's

Inkomenstarief is de prijs die je in de opvang betaalt volgens je inkomen.

3. Foto's

Als je meer verdient (je hebt een hoog inkomen) dan betaal je meer voor de opvang.

4. Foto's

Verdien je minder (je hebt een laag inkomen) dan betaal je minder.

Wat is een attest inkomenstarief?

1 en 2. Foto's

Je hebt voor de opvang met inkomenstarief een attest inkomenstarief nodig. Daar staat de prijs op die je betaalt. Voorbeeld attest: bijlage 1.

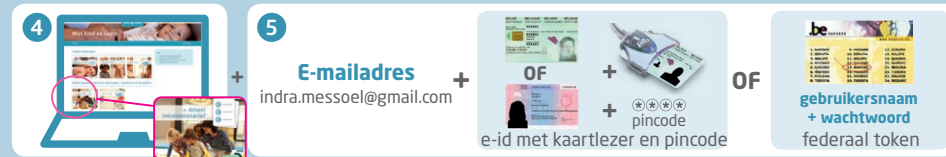
• Wanneer aanvragen?

3. Schema

Vanaf 2 maanden voor de start van de opvang kan je het attest aanvragen. Je kan het attest ook uitzonderlijk 30 dagen na de start aanvragen.

• Hoe aanvragen?

1. Registreren en aanmelden




Ga naar mijn.kindengezin.be



2. Attest inkomenstrief aanvragen



3. Attest aan opvang geven



• Hoe aanvragen?

1. Registreren en aanmelden

4. Foto

Ga naar mijn.kindengezin.be en klik op 'Attest inkomenstrief'.

5. Schema

Wat heb je daarvoor nodig? Van mama OF papa:

- een e-mailadres met wachtwoord
- een eID/elektronische vreemdelingenkaart met kaartlezer en pincode
OF een token met wachtwoord en gebruikersnaam

TIP: bekijk ook het filmpje over registreren op [onze website](#).

2. Attest inkomenstrief aanvragen

6. Foto's

- Op portaal van mijn.kindengezin.be klik je op 'attest inkomenstrief'.
- Klik verder op 'attest inkomenstrief aanvragen', volg de verdere stappen in de module. Je inkomensgegevens en gegevens van gezinssamenstelling worden automatisch opgeladen.
- Als alles is ingevuld wordt je attest aangemaakt, je krijgt een scherm te zien waar je het attest kan downloaden. Je krijgt ook een e-mail met een link naar de website waar je jouw attest kan downloaden.

TIP: bekijk ook het filmpje over attest aanvragen op [onze website](#).

3. Attest inkomenstrief aanvragen

7. Foto's

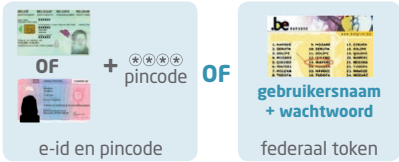
Attest aan opvang geven.

• Hulp nodig?


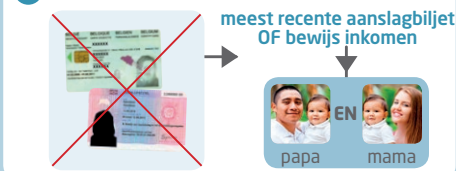


Kinderopvang helpt ouders met de aanvraag.

9 Kinderopvang doet aanvraag samen met ouders.



10 Kinderopvang doet aanvraag in plaats van ouders.



• Hulp nodig?

8. Foto

Als je hulp nodig hebt bij de aanvraag, ga naar je opvang.

9. Foto's

De opvang kan **samen met jou** de aanvraag doen.

Wat neem je mee naar de opvang? Van mama OF papa:

- Je eID/elektronische vreemdelingenkaart met pincode OF token met gebruikersnaam en wachtwoord.

10. Foto's

Geen eID/elektronische vreemdelingenkaart of token? De opvang kan de aanvraag in **jouw plaats** doen. Wat neem je mee naar de opvang?

- Je recentste aanslagbiljet. Als je dat niet hebt: je bewijs van bruto maandinkomen van de maand voor de aanvraag (of bewijs van geen inkomen).
- Van wie? Jou EN je partner waarmee je samenwoont.
 - o Geen partner? Neem dan het aanslagbiljet of inkomensbewijs van de maand voor je aanvraag van één van de personen waarmee je samenwoont mee (ouder dan 18 jaar vb. vader, broer, huisgenoot, ...).
 - Het inkomen van je kinderen ouder dan 18 jaar telt niet mee.

Hoeveel betaal ik?

• Prijs



€?



⚠ verminderd tarief

1

Hoeveel betaal ik?

• Prijs

1. Schema

In 2016 is het minimumtarief 5,07 euro en het maximumtarief 28,13 euro voor één dag opvang.

! Opgelet: je kan ook recht hebben op een individueel verminderd tarief.

Je kan ook een simulatie doen, zo weet je op voorhand hoeveel je moet betalen zonder een attest aan te vragen.

- Ga naar mijn.kindengezin.be en klik op 'Vraag je attest inkomenstarief aan of simuleer'.
- Log in met je eID en pincode.
- Kies voor 'Bereken je inkomenstarief zonder een attest aan te maken'.

Omdat er heel veel verminderde tarieven zijn hebben we deze info niet opgenomen in de Kind in Beeld. We geven het wel mee in de handleiding zodat je het individueel voor een ouder kan bekijken of hij zich in één van de situaties bevindt.

Welke individueel verminderde tarieven zijn er? [\(Meer info in brochure Inkomenstarief\)](#)

JIJ hebt OF DE INWONENDE PERSOON¹ heeft	WELKE BEWIJZEN	HOEVEEL BETAAL JE?
Invaliditeitsuitkering	Bewijs van invaliditeitsuitkering	25% reductie met min. 5,07 euro
6 opeenvolgende maanden voltijdse werkloosheidsuitkering	Bewijs voltijdse werkloosheidsuitkering voor 6 opeenvolgende maanden voor de aanvraag	
Faillissementsuitkering	Bewijs faillissementsuitkering sociaal verzekeringsfonds	
12 maanden inkomensvermindering van minstens 50%	<ul style="list-style-type: none"> • Bewijs van inkomensvermindering 50% • Bewijs dat vermindering minstens 12 maanden duurt • Bewijs dat inkomen van inwonende persoon niet zal stijgen 	
12 maanden lagere sociale bijdrage voor zelfstandigen	<ul style="list-style-type: none"> • Bewijs sociaal verzekeringsfonds minder bijdragen • Bewijs dat inkomen inwonende persoon niet zal stijgen 	
Leefloon en volgt geen opleiding	Attest leefloon OCMW	5,07 euro
Leefloon en volgt opleiding	<ul style="list-style-type: none"> • Attest leefloon OCMW • Attest opleiding OCMW, VDAB of Actiris 	3,04 euro
JIJ EN DE INWONENDE PERSOON HEBBEN	WELKE BEWIJZEN?	HOEVEEL BETAAL JE?
Laag inkomen= < 16 067,4 euro + één van jullie volgt inburgeringstraject	Attest van Onthaalbureau inburgering	3,04 euro
Laag inkomen= < 16 067,4 euro + elk werkt minstens 19 uren per week	Arbeidscontract van jou en inwonende persoon	
Materiële of medische hulp	<ul style="list-style-type: none"> • Attest materiële of medische hulp van Federaal Agentschap voor de opvang van asielzoekers, het Rode Kruis, het Lokale opvanginitiatief of vluchtelingenwerk Vlaanderen • Attest gezinssamenstelling 	1,59 euro
Pleegkind	Attest pleegzorg	
KAN JE HET BEREKENDE OF VERMINDERDE TARIEF NIET BETALEN?	WELKE BEWIJZEN?	HOEVEEL BETAAL JE?
Vraag bij je OCMW naar een tarief OCMW	<ul style="list-style-type: none"> • Je berekende attest (via mijn.kindengezin.be) • Bewijzen zoals loonfiches, afbetalingsplannen, schulden, ... 	50% reductie op inkomenstarief / 5,07 euro / 1,59 euro
Woon je in Brussel? > ga naar je opvang		

¹ Inwonende persoon = een persoon met hetzelfde domicilie als de ouder. Voor het inkomenstarief tellen de inkomens van de ouder en de partner mee. Heeft de partner geen adres op het domicilie van de ouder? Dan telt het inkomen van 1 inwonende persoon mee. Deze inwonende persoon is ouder dan 18 jaar en geen eigen kind.

• Extra kosten



De opvang kan extra kosten aanrekenen voor bv. luiers, verzorgingsproducten, factuur, ...



Hoelang is het attest inkomenstarief geldig?

• Wanneer herberekenen?



je adres wijzigt door trouwen, samenwonen, scheiden, ...

geboorte broer of zus

op de leeftijd van 3,5/6/9 en 12 jaar

niet meer geldig



mijn.kindengezin.be

• Extra kosten

2. Foto's

Je opvang kan extra kosten vragen voor bv. luiers, verzorgingsproducten, facturen, ... Bekijk op voorhand met je opvang welke extra kosten zij aanrekenen. Dit is verschillend per opvang en staat in het huishoudelijk reglement.

Hoelang is het attest inkomenstarief geldig?

Elk jaar op 1 januari is er een jaarlijkse indexering van je attest. Je hoeft hiervoor niets te doen. Je krijgt automatisch een nieuw attest. Er zijn situaties wanneer je wel moet herberekenen.

• Wanneer herberekenen?

1. Foto

Je adres is officieel veranderd door bv. trouwen of samenwonen, echtscheiding, ...

2. Foto

Er is een kind bijgekomen in het gezin.

3. Foto

Je kind wordt 3,5 / 6 / 9 of 12 jaar en gaat nog naar de (buitenschoolse) opvang.

4. Foto

Je attest met individueel verminderd tarief is maar 1 jaar geldig. Als dit vervalt, vraag je ook een herberekening aan.

5. Foto

Je vraagt de herberekening aan via mijn.kindengezin.be. Zie 'Hoe aanvragen' en volg dezelfde stappen. In de module zal de vraag gesteld worden: Is dit een herberekening van een bestaand attest voor dit kind?, klik daar 'Ja' aan. Je krijgt een lijst met redenen te zien, kies wat voor jou van toepassing is.

Hulp nodig? Ga naar je opvang.

Opvangplan

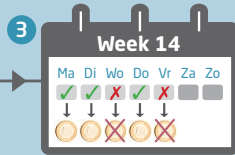
• Opvangplan opmaken



1 De kinderopvang en ouders spreken af wanneer kind naar opvang komt.



2 Ouders betalen voor de afgesproken dagen.



• Sluitingsdag opvang



4 Is de kinderopvang gesloten?




5 Dan moeten ouders die dag niet betalen.

• Afwezigheidsdagen



6 Komt het kind niet naar de opvang?



7 Ouders hebben recht op minimum 18 niet-betaalde dagen per kalenderjaar bij voltijdse opvang.

Opvangplan

• Opvangplan opmaken

1,2 en 3. Foto's

Je spreekt samen met je opvang af wanneer je kind naar de opvang gaat. Je kind kan halve dagen of volledige dagen gaan. Je betaalt voor de afgesproken dagen dat je kind gaat. Je betaalt niet voor de dagen waarop je kind niet gaat en die op voorhand afgesproken zijn. .

• Sluitingsdag opvang

4 en 5. Foto's

Ook als je opvang gesloten is moet je niet betalen.

• Afwezigheidsdagen

6 en 7. Foto's

Gaat je kind niet naar de opvang en werd dit niet op voorhand afgesproken (vb. je kind is een dag ziek)?

- Hiervoor krijg je van je opvang minimum 18 extra afwezigheidsdagen per kalenderjaar voor een voltijds opvangplan. Deze dagen kan je gebruiken als je kind een dag ziek is, een dag bij de oma gaat, ... Je betaalt niet voor deze dagen.

! Opgelet: vraag op voorhand aan je opvang hoeveel extra afwezigheidsdagen je krijgt. Dit kan verschillen per opvang en is afhankelijk van je opvangplan.

Zijn jouw extra afwezigheidsdagen op en gaat je kind niet naar de opvang op de afgesproken dagen?

- Dan betaal je wel voor de opvang, dit kan meer zijn dan de gewone prijs. Vraag na bij je opvang wat deze prijs is.

Attest inkomenstarief kinderopvang

Beste ouder,

Dit attest inkomenstarief bevat de gegevens van je aanvraag of van de indexering van je inkomenstarief. Je opvang factureert volgens dit tarief vanaf de vermelde geldigheidsdatum. **Bezorg het attest aan je kinderopvang.**

Jouw gegevens

Voornaam Naam Geboortedatum	Lisa Janssens 01-04-2016
Kindcode	1 6 0 4 0 1 - 0 0 2
Tariefcode	1 6 0 4 0 1 - 0 0 2 - 0 1
Aanvrager	Peter Janssens
Inkomenstarief	19,00 €
Adres	Stationstraat 5 1060 Brussel BE
Geldigheid	Geldig van 01-04-2016 tot 31-12-2016

Belangrijk

- Dit attest is enkel geldig voor het kind dat erop vermeld staat en kan gebruikt worden in elke opvang die werkt met inkomenstarief.
- Jaarlijks wordt jouw inkomenstarief op 1 januari automatisch geïndexeerd.
- Als er niets aan jouw gezinssituatie verandert, dan is dit jouw inkomenstarief tot de vermelde geldigheidsdatum.
- Als je gezinssamenstelling verandert dan neem je zelf onmiddellijk het initiatief om via Mijn Kind en Gezin een nieuw attest aan te vragen.
- Wanneer dit attest vervalt door het aflopen van de geldigheidsduur, bezorgt Kind en Gezin jou, per e-mail, een nieuw attest of vraagt Kind en Gezin jou voor de vervaldatum om er één aan te vragen.
- Kan je het inkomenstarief onmogelijk betalen, bezorg dit attest inkomenstarief aan het OCMW van je gemeente en vraag daar een individueel verminderd tarief aan. Als je in Brussel woont, vraag dit dan aan je opvang.
- Door het attest inkomenstarief aan te vragen, verklaar je je akkoord dat Kind en Gezin hiervoor controles uitvoert. Als je onjuiste gegevens doorgeeft of nalaat actuele gegevens te bezorgen, zal Kind en Gezin het inkomenstarief bepalen voor de toekomst en kan Kind en Gezin een schadevergoeding bepalen voor het verleden die het dubbele bedraagt van het door jou verschuldigde inkomenstarief per opvangdag in het opvangplan.
- De informatie op dit attest is van toepassing binnen de regelgeving geldig op het moment van de toekenning.
- Een vraag over inkomenstarief? Bekijk [de brochure op de website](#) van Kind en Gezin.



Filip Winderickx
Afdelingshoofd Kinderopvang

